

# Bulgaria – opportunità per la tua impresa

Torino, 18 febbraio 2015  
Sala Giunta, Palazzo Birago



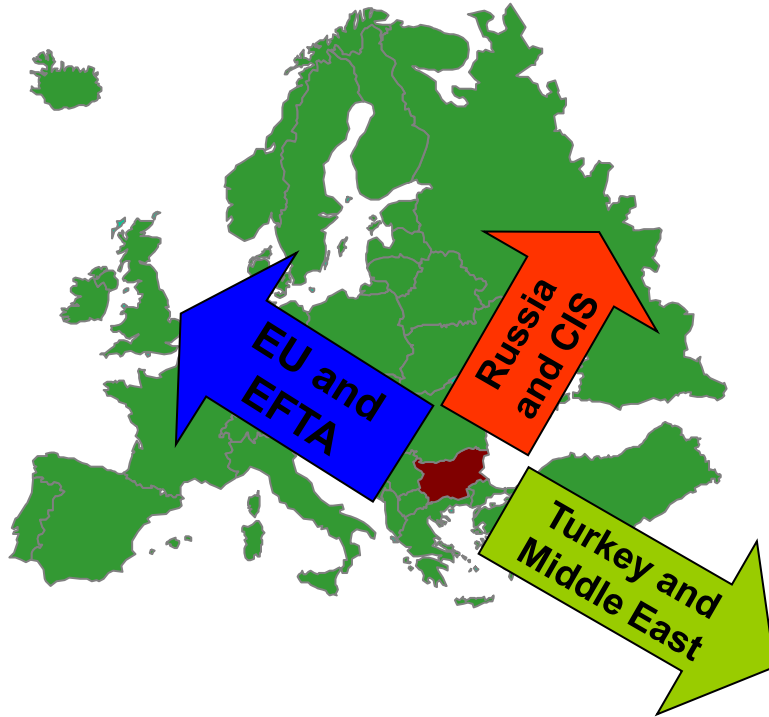
**Cinzia Bruno - Direttore ICE Agenzia Sofia**  
**Ina Jeliaskova – Responsabile Desk Fondi UE Bulgaria**

# Bulgaria: dati generali

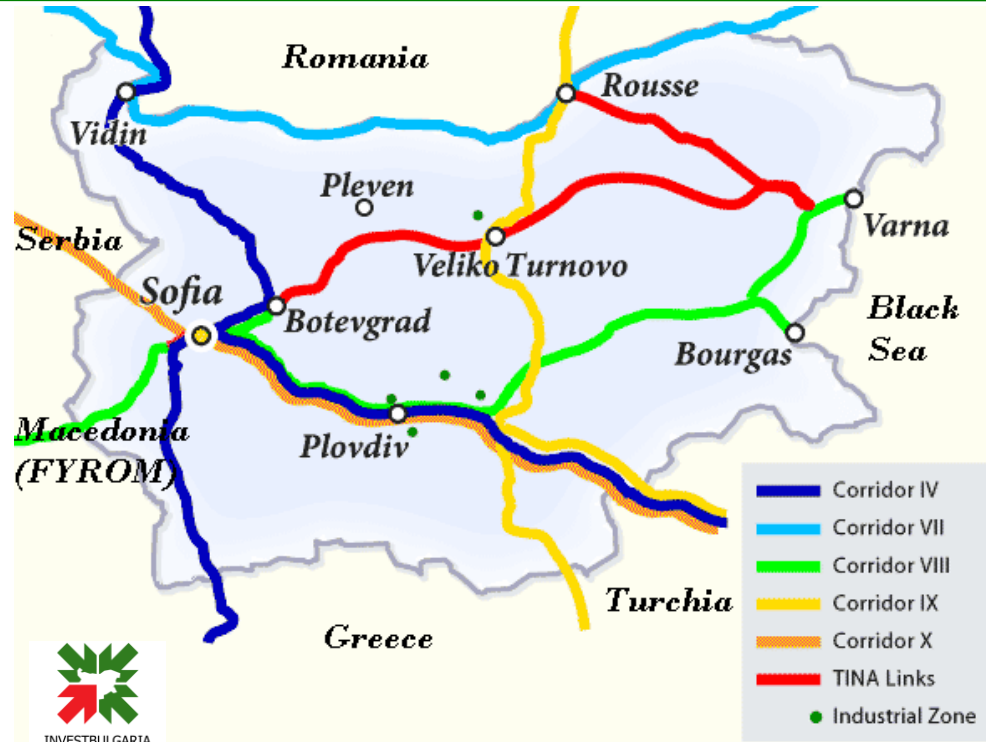
- ❑ Superficie: 110.994 km<sup>2</sup>
- ❑ Popolazione\*: 7.364.570
- ❑ Livello di urbanizzazione\*: 72,5%
- ❑ Divisione popolazione fra le principali città\*: Sofia 16,3%, Plovdiv 4,6%, Varna 4,5%  
Burgas 6,5%
- ❑ Livello di istruzione\*: 19,6% laureati, 43,3% diplomati
- ❑ Laureati nel 2013 per campo di specializzazione su un totale di 66.241:
  - Economia e amministrazione: 21.373
  - Ingegneria e ingegneria del commercio: 7.712
  - Informatica: 1.896
  - Architettura ed edilizia: 1.536
  - Manifattura e processo produttivo: 560
- ❑ Occupazione: 62,8% della popolazione attiva (3 mln. di occupati) I-IX 2014 contro 61,1% I-IX 2013
- ❑ Tasso di disoccupazione: 10,8% I-IX 2014 contro 12% I-IX 2013

\* *Dati National Statistical Institute, ultimo censimento ufficiale, 2011*

# Posizione geografica



- 19 678 km di rete stradale di cui 630 km di rete autostradale
- 1 autostrada completa Sofia-Burgas 360 km e 5 in costruzione
- 230 stazioni ferroviarie



- 4 aeroporti internazionali (Sofia, Varna, Burgas, Plovdiv)
- 2 porti principali sul Mar Nero (Varna e Burgas)
- 2 porti principali fluviali sul Danubio (Ruse e Lom)

# Perché Bulgaria: scenario macroeconomico stabile

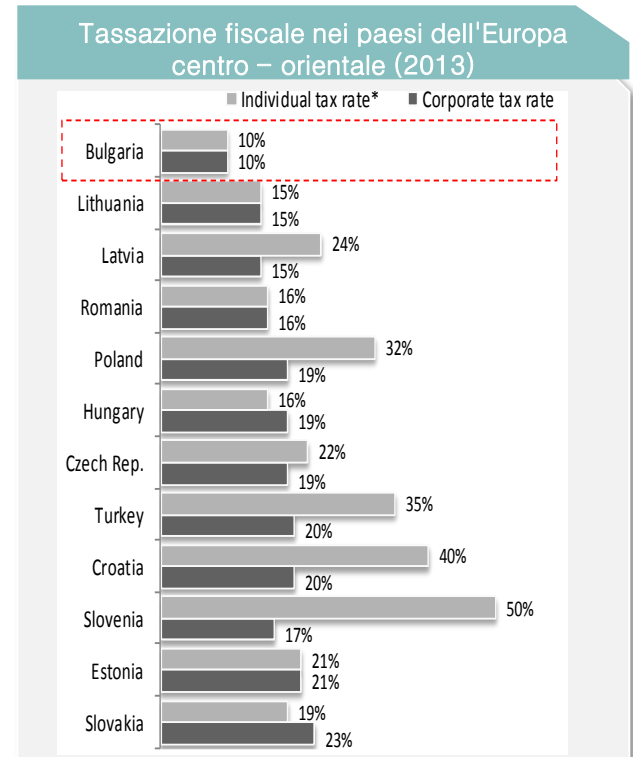
- ❑ Membro UE (2007), NATO (2004)
- ❑ Crescita reale del PIL +1,5% (settembre 2014)
- ❑ Debito pubblico 23% del PIL (novembre 2014)
- ❑ Nessun rischio di cambio Regime di *Currency board* dal 1997, valuta BGN fissa con Euro 1 euro=1,96 BGN
- ❑ Facilità di fare impresa: 38esima posizione, classifica *Doing business* della Banca Mondiale
- ❑ Previsioni di crescita dell'economia:

Agenzia di valutazione	Rating	Outlook	Data
Standard&Poor's	BB+	Stabile	12.12.2014
Moody's	Baa2	Stabile	25.11.2014
Fitch	BBB-/BBB	Stabile	19.12.2014

- ❑ Fondi UE: 15,860 miliardi di euro per il periodo 2014-2020
- ❑ Fiducia investitori esteri: ripresa investimenti I-IX.2014

# Perché Bulgaria: vantaggi competitivi

- ❑ Imposte tra i più bassi nell'economia europea:
  - ❑ 10% di imposta sugli utili (*corporate tax*) e 0% di imposta sugli utili nei comuni con alto tasso di disoccupazione
  - ❑ 10% di imposta sulle persone fisiche (*income tax*)
- ❑ Parità di trattamento tra investitori bulgari e stranieri
- ❑ Disponibilità di manodopera altamente qualificata
- ❑ Costo della manodopera competitivo: stipendio medio di circa 400 euro
- ❑ Costi operativi tra i più bassi in Europa



Fonte: InvestBulgaria Agency

## Costi operativi

Salario mensile medio lordo settore privato, 2013	402 € (minimo mensile sindacale: 184 euro)
Previdenza sociale	17,9% a carico del datore di lavoro
Imposta sul reddito delle società %	10%
IVA in %	20% (9% per alcuni servizi turistici)
Affitto mensile uffici classe A, a Sofia (centro), mq, I-VI 2014	10-12 euro
Affitto immobili industriali a Sofia, a seconda della qualità, mq, I-VI 2014	2.8 – 3,8 euro
Prezzo medio terreni edificabili a Sofia al mq a seconda della posizione, I-VI 2014	30-2.500 euro
Prezzo medio elettricità uso industriale per 1 kWh, IVA inclusa, I-VI 2014	0,084 euro
Prezzo medio gas naturale uso industriale per 1 GJ, Iva inclusa, I-VI 2014	11,63 euro
Prezzo acqua uso industriale al m3, Sofia, Iva incusa, 2014	1,20 euro

# Salario mensile medio lordo 2014 (euro)

Attività economica	Trimestre 2014		
	I	II	III
<b>Totale</b>	<b>406</b>	<b>417</b>	<b>413</b>
Agricoltura, silvicoltura e pesca	331	339	363
Estrazione di minerali da cave e miniere	671	666	657
Attività manifatturiere	347	359	359
Fornitura di energia elettrica, gas, vapore e aria condizionata	782	814	780
Fornitura di acqua, reti fognarie, attività di gestione dei rifiuti e risanamento	383	376	377
Costruzioni	329	345	352
Commercio all'ingrosso e al dettaglio, riparazione di autoveicoli e motocicli	367	379	379
Trasporto e magazzinaggio	391	407	418
Attività servizi di alloggio e ristorazione	280	289	283
Servizi di informazione e di comunicazione	901	902	894
Attività finanziarie ed assicurative	739	809	748
Attività immobiliari	379	378	378
Attività professionali, scientifiche e tecniche	579	581	598
Attività amministrative e servizi di supporto	283	291	284
Amministrazione pubblica e difesa; assicurazione sociale	485	499	496
Istruzione	384	411	400
Attività dei servizi sanitari e di assistenza sociale	424	440	435
Arte, spettacoli e tempo libero	346	332	329
Altre attività di servizi	289	292	288

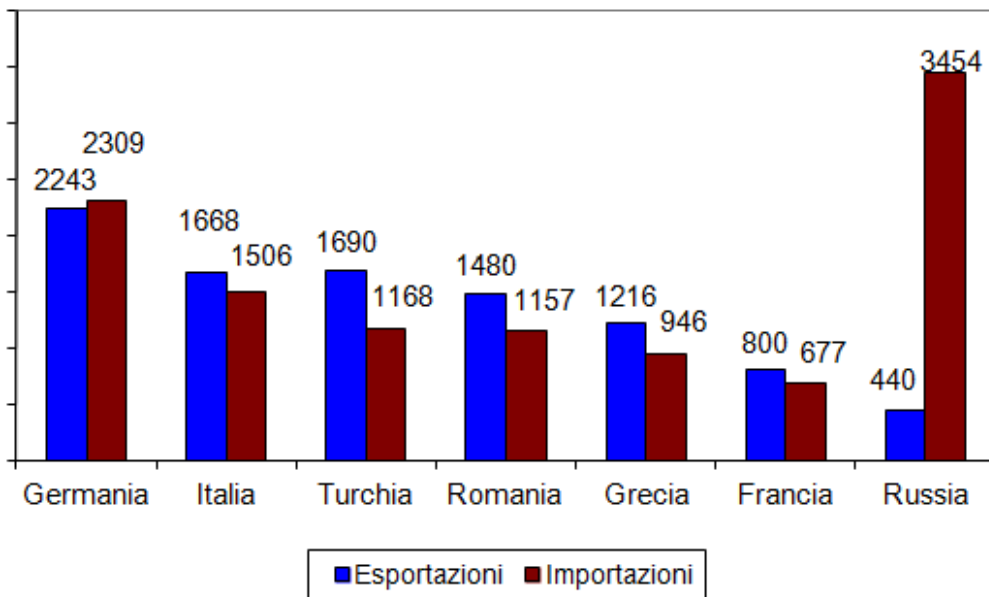
# Principali partner commerciali

Gennaio – Ottobre 2014

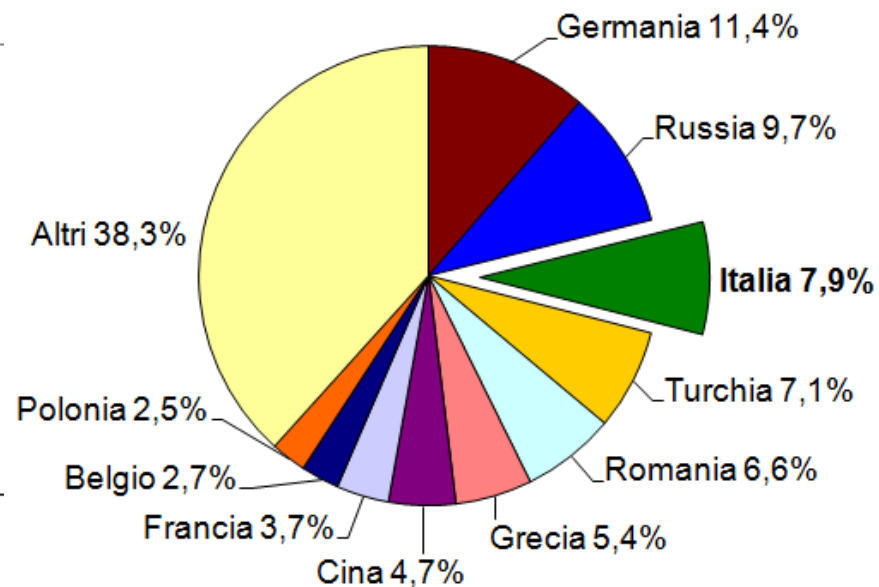
## Export – Import Bulgaria (valori in milioni di Euro)

Gennaio – Ottobre 2014: 40 miliardi Euro

2013: 46 miliardi Euro



## Interscambio complessivo Bulgaria



Fonte: Elaborazioni ICE Sofia su dati Banca Nazionale Bulgara

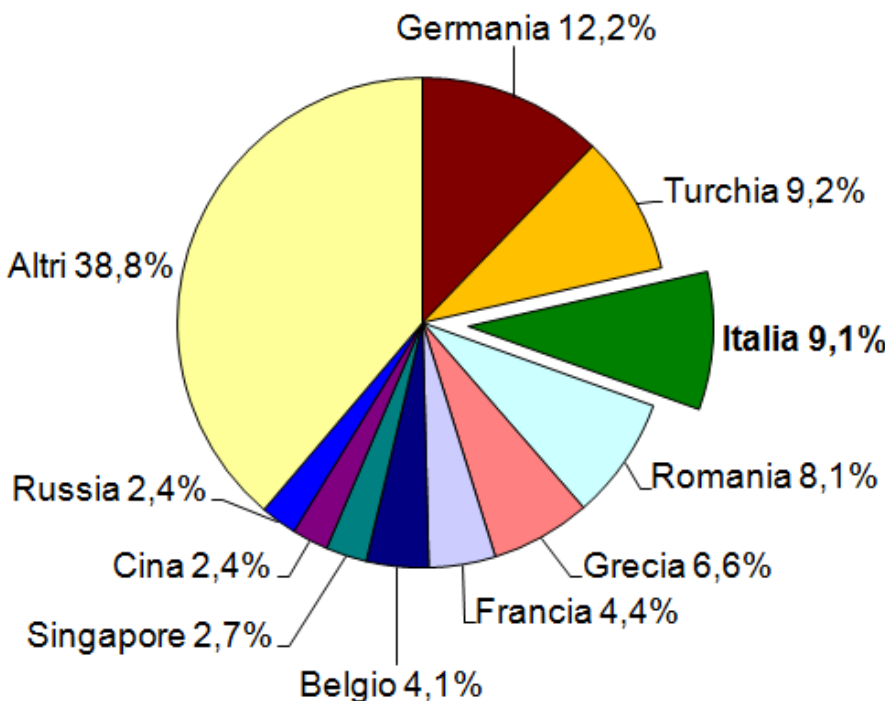


# Principali clienti e fornitori Bulgaria

Gennaio – Ottobre 2014

## Clienti

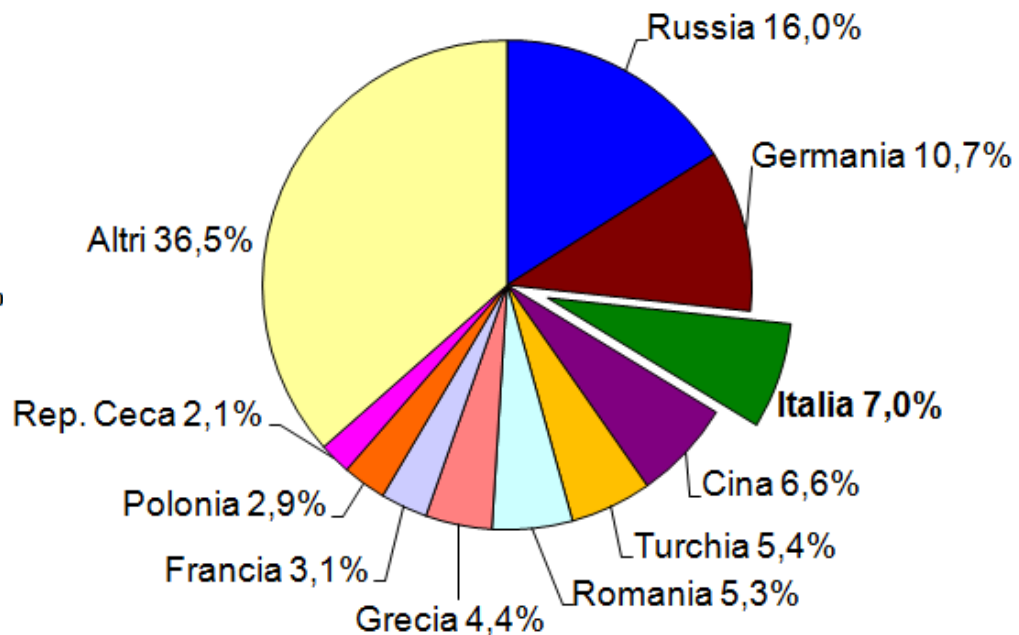
**Esportazioni: 18,3 mld Euro (-1,4%)**



**L'Italia e' al terzo posto**

## Fornitori

**Importazioni: 21,6 mld Euro (0,8%)**

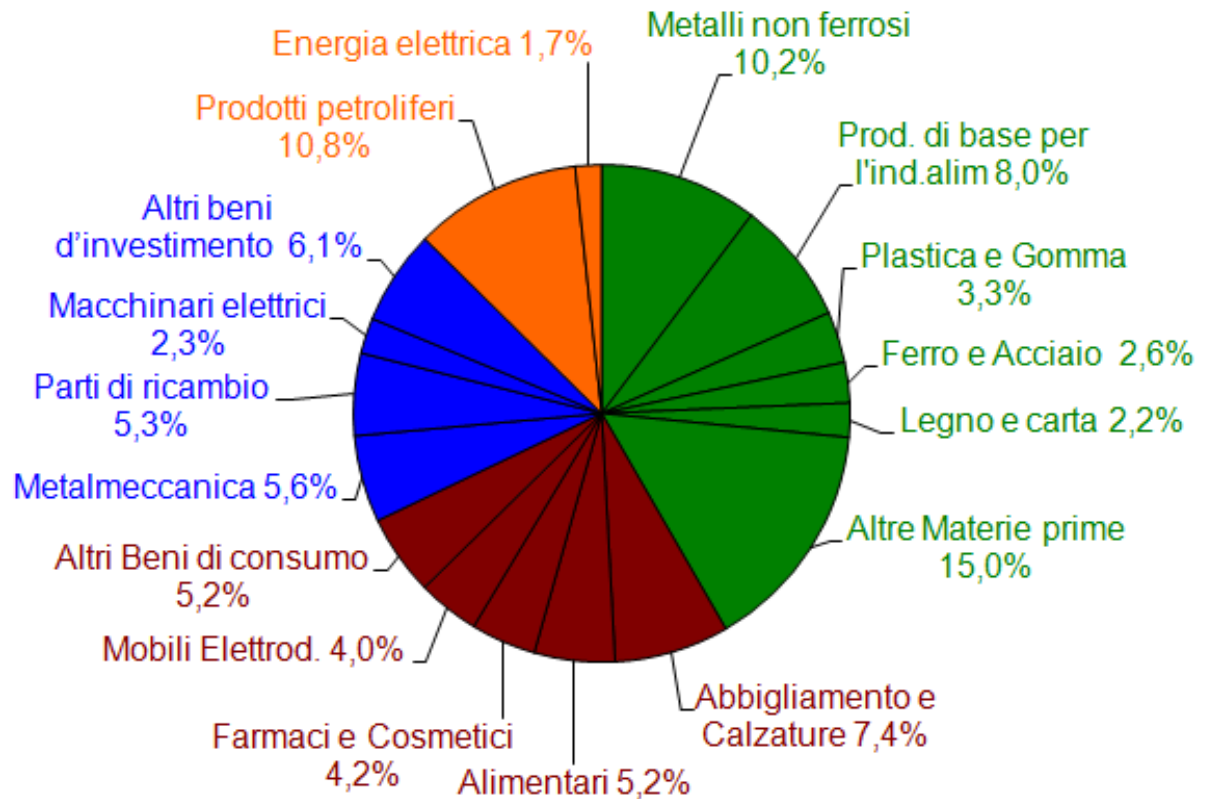


**L'Italia e' al terzo posto**

# Esportazioni Bulgaria

Gennaio – Ottobre 2014

Materie prime	41,3%
Beni di consumo	26,0%
Beni d'investimento	19,3%
Prodotti energetici	13,2%

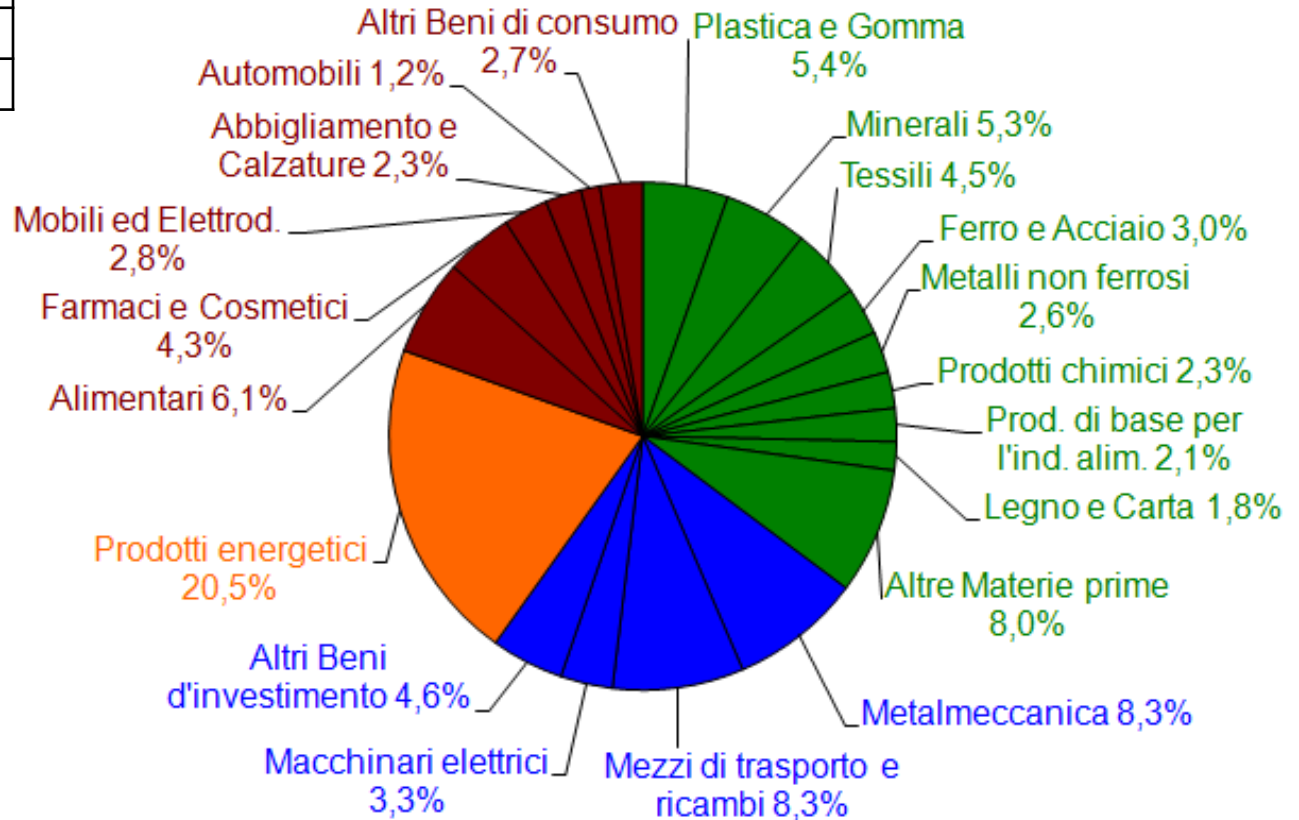


Fonte: Elaborazioni ICE Sofia su dati Banca Nazionale Bulgara

# Importazioni Bulgaria

Gennaio – Ottobre 2014

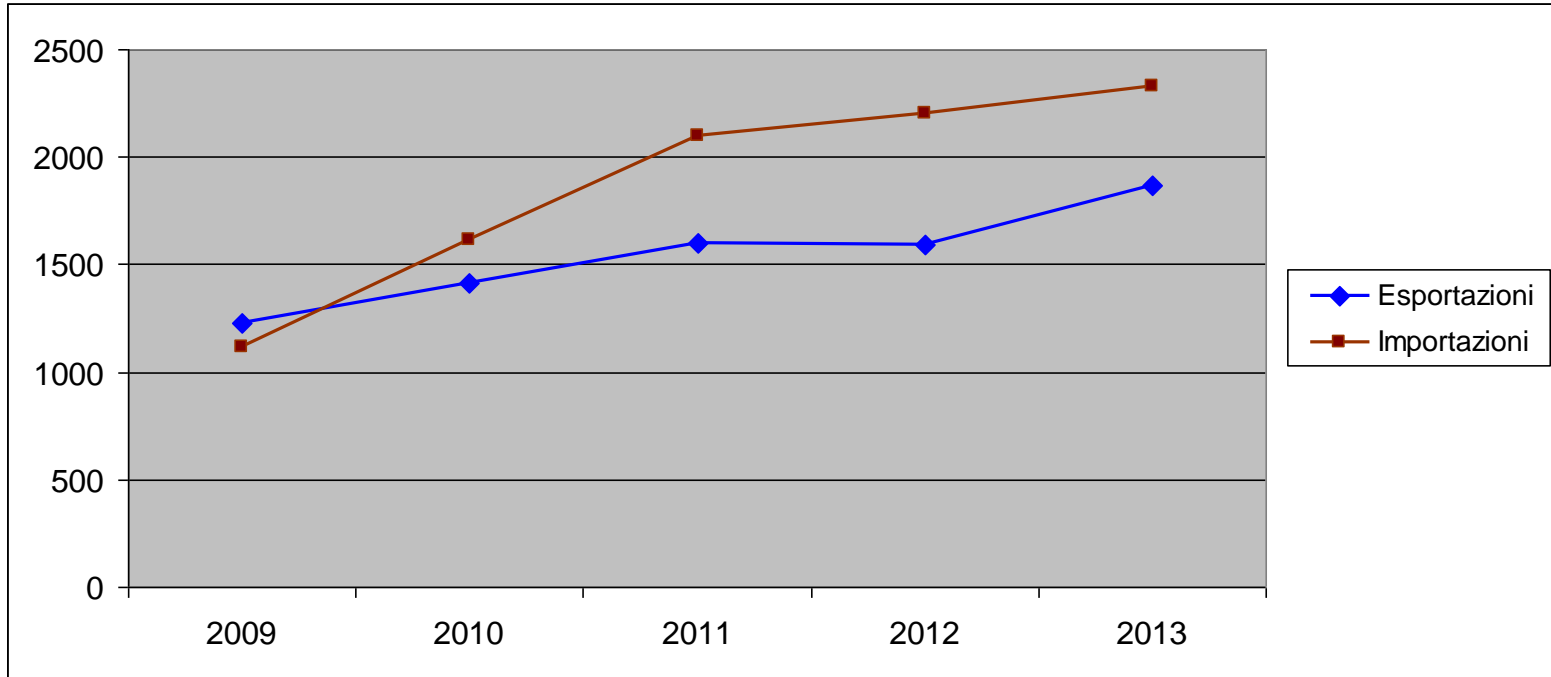
Materie prime	35,0%
Beni d'investimento	24,5%
Prodotti energetici	20,5%
Beni di consumo	19,4%



Fonte: Elaborazioni ICE Sofia su dati Banca Nazionale Bulgara

# Interscambio Italia-Bulgaria

(valori in milioni di Euro)



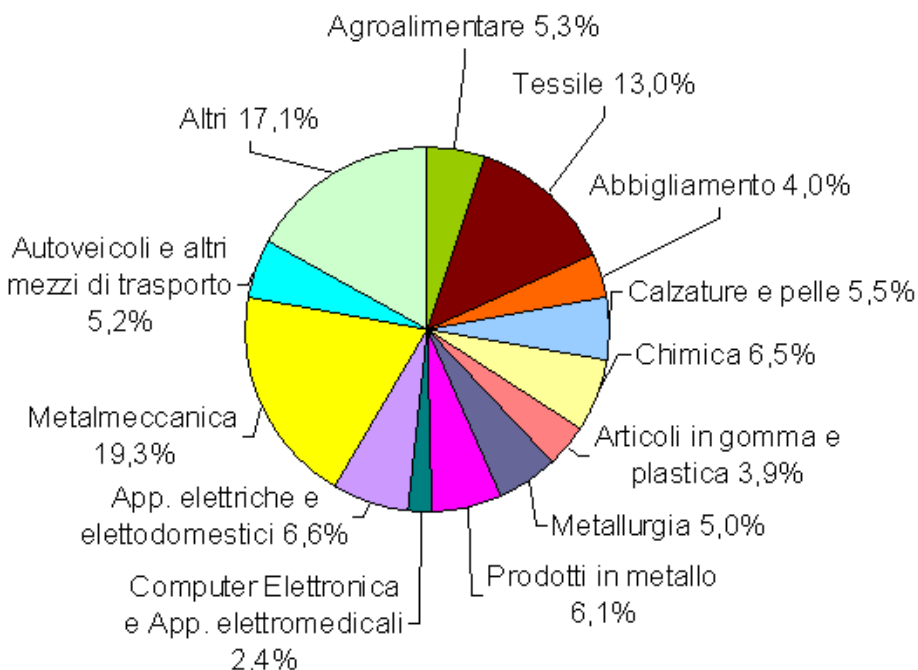
Gennaio – Ottobre 2014    Esportazioni: 1529 mln. di Euro  
 Importazioni: 1888 mln. di Euro

# Interscambio Italia-Bulgaria per settori

Dati 2013

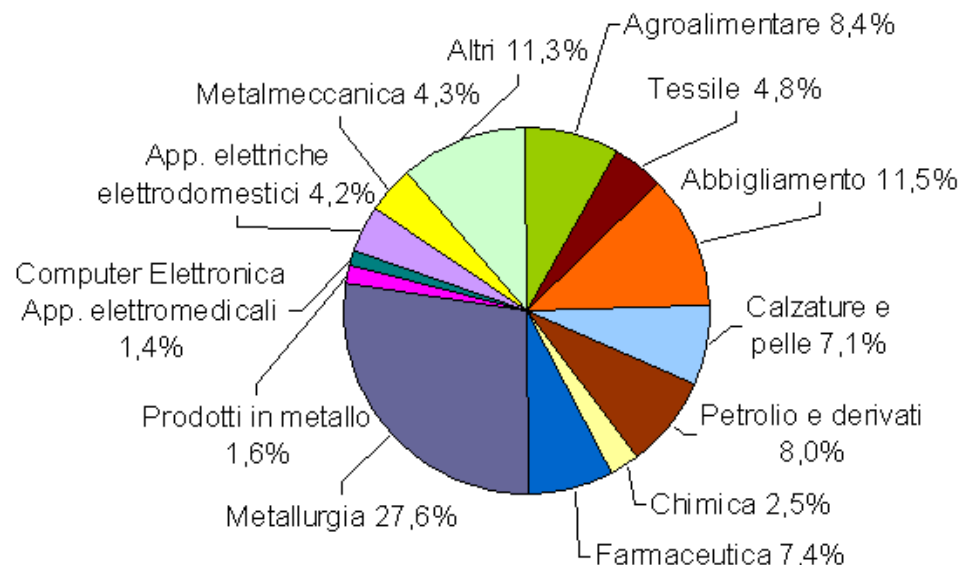
## Esportazioni italiane

Val. 1.871 mln Euro – var. 17,3%



## Importazioni italiane

Val. 2.329 mln Euro – var. 5,5%



# Interscambio Italia-Bulgaria principali settori

## Gennaio – Ottobre 2014 (valori in milioni di Euro)

	Esportazioni		Importazioni		Saldo
	Valore	%	Valore	%	
<b>Totali</b>	<b>1.529</b>	<b>-1,6%</b>	<b>1.888</b>	<b>-5,2%</b>	<b>-359</b>
<b>Agroalimentare</b>	92	8,3%	147	-2,7%	-56
<b>Tessile</b>	222	11,2%	104	7,8%	118
<b>Abbigliamento</b>	62	-5,1%	210	-5,5%	-147
<b>Calzature e pelli</b>	96	11,2%	158	13,3%	-61
<b>Prodotti da raffinazione petrolif.</b>	11	-88,0%	87	-47,0%	-77
<b>Prodotti chimici</b>	107	5,2%	49	-2,6%	58
<b>Prodotti farmaceutici</b>	25	27,1%	131	-9,3%	-105
<b>Metallurgia</b>	68	-12,9%	564	-2,1%	-496
<b>Prodotti in metallo</b>	92	-6,8%	42	41,7%	50
<b>Computer elettronica app.elettromedicali</b>	51	34,9%	27	0,5%	25
<b>App. Elettriche, illuminaz.elettrodomestici</b>	101	-0,9%	77	-6,2%	24
<b>Macchine e apparecchi meccanici</b>	269	-11,4%	91	10,6%	178
<b>Autoveicoli e parti</b>	74	16,7%	10	57,7%	64

# Bulgaria - Alcuni settori di interesse

## Prodotti alimentari e bevande

valori in migliaia di Euro	Esportazioni		Var.%	Importazioni		Var.%
	2013 gen – ott.	2014 gen – ott.		2013 gen – ott.	2014 gen – ott.	
<b>Carne lavorata e conservata di cui:</b>	13.013	13.557	4,2%	4.336	5.657	30,5%
- Carne non di volatili e prodotti vari	6.632	6.903	4,1%	3.557	4.297	20,8%
- Prodotti a base di carne	3.706	4.177	12,7%	135	35	-74%
<b>Frutta e ortaggi lavorati e conservati</b>	8.480	7.160	-15,6%	19.345	21.225	9,7%
<b>Prodotti lattiero caseari e gelati, di cui:</b>	4.202	4.774	13,6%	258	390	51,3%
- Derivati del latte (panna, burro, yogurt ecc.)	3.669	4.231	15,3%	190	23	-88%
<b>Prodotti da forno e farinacei</b>	4.045	4.145	2,5%	1.628	1.508	-7,4%
<b>Granaglie e prodotti amidacei di cui:</b>	2.667	3.066	15%	1.648	1.707	3,6%
- Riso	1.880	2.272	20,9%	.	.	.
<b>Altri prodotti alimentari, di cui:</b>	25.823	27.552	6,7%	4.266	2.294	-46%
- Tè e caffè	15.889	16.879	6,2%	0	17	+++
- Pasti e piatti pronti	2.172	2.900	33,5%	353	484	37%
<b>Bevande di cui:</b>	8.061	7.340	-8,9%	3.000	285	-90%
- Vini da tavola	3.730	2.555	-31,5%	379	49	-87%
- Vino spumante e altri vini speciali	616	568	-7,8%	93	17	-81%
- Bibite analcoliche, acque minerali	2.466	2.927	18,7%	333	64	-72%

# Bulgaria - Alcuni settori di interesse

## Meccanica – scambi dei principali prodotti

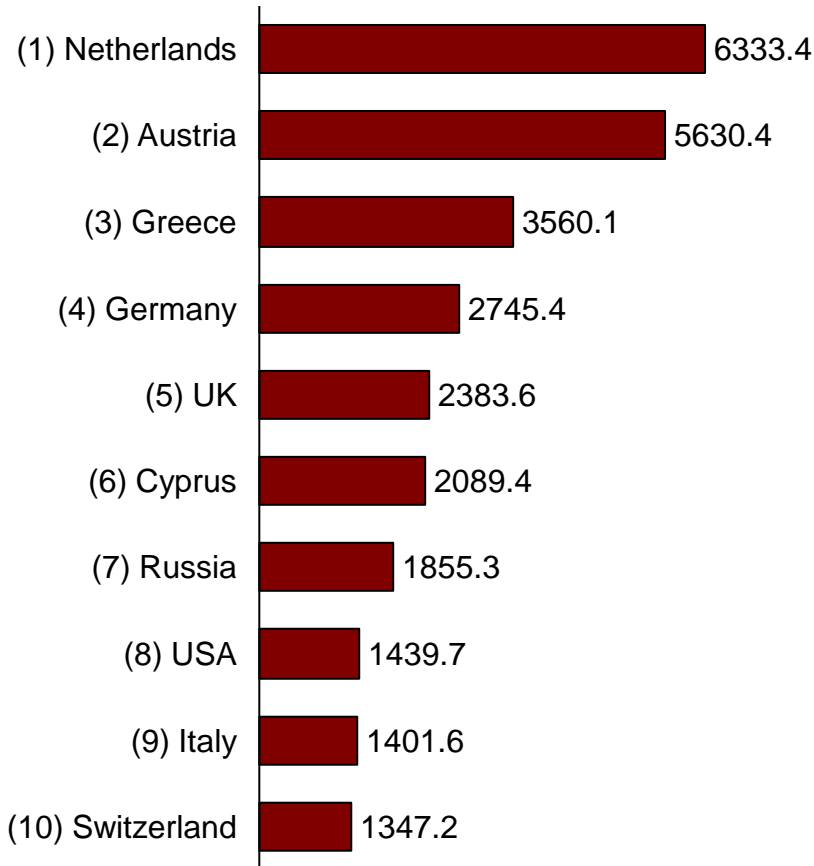
valori in migliaia di Euro	Esportazioni			Importazioni		
	2013 gen – ott.	2014 gen – ott.	Var. %	2013 gen – ott.	2014 gen – ott.	Var. %
<b>Macchine di impieghi speciali, di cui:</b>	73.388	82.308	12,2%	5.369	6.411	19,4%
- Macchine per la lavorazione dei prodotti alimentari, bevande e tabacco	14.167	27.639	95,1%	2.037	1.422	-30,2%
- Macchine da miniera, cava e cantiere	9.756	19.559	100,5%	1.348	2.415	74,5%
<b>Altre macchine di impiego generale, di cui:</b>	88.747	70.552	-20,5%	16.304	16.794	3,0%
- Macchine di sollevamento e movimentazione	10.968	19.549	78,2%	10.136	11.349	12,0%
- Attrezzature per la refrigerazione e la ventilazione, ad uso industriale	39.222	18.603	-52,6%	1.082	1.422	31,4%
<b>Macchine di impiego generale, di cui:</b>	69.139	54.914	-20,6%	59.323	65.387	10,2%
- Rubinetti e valvole	25.449	25.998	2,2%	5.089	7.570	48,8%
- Pompe e compressori	32.101	12.843	-60,0%	582	1.067	83,3%
- Cuscinetti a sfere	2.056	4.086	98,7%	40.826	43.454	6,4%
<b>Macchine per l'agricoltura e la silvicoltura</b>	51.513	44.332	-13,9%	753	1.033	37,2%
<b>Macchine utensili</b>	21.597	17.427	-19,3%	1.170	2.049	75,0%

Fonte: Elaborazioni ICE Sofia su dati ISTAT

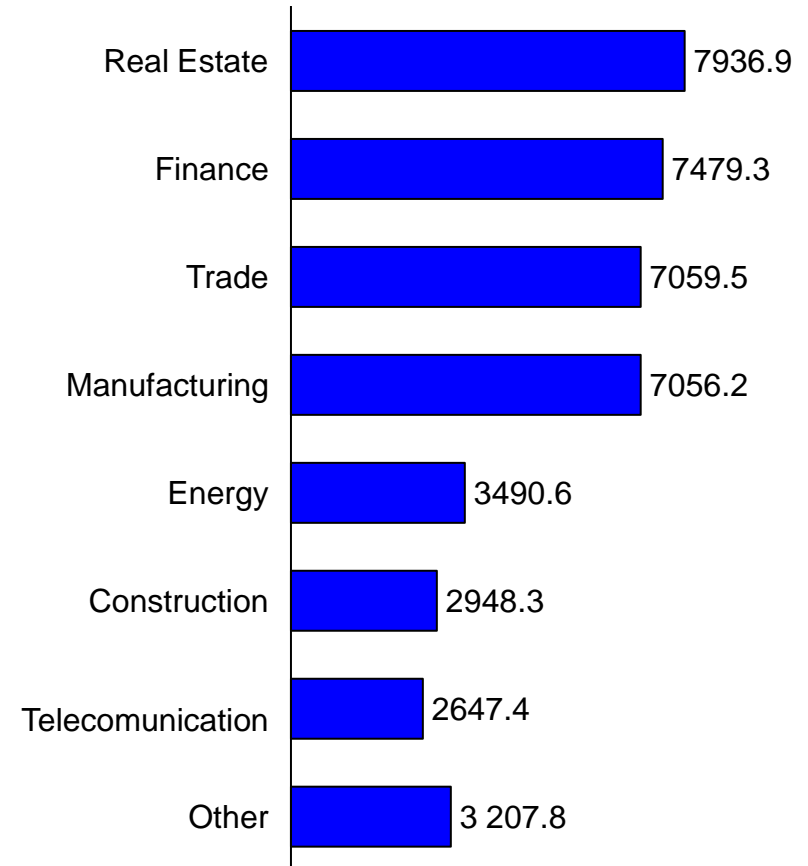


# IDE Bulgaria

**IDE per paese, 1996-2013 (€ mln.)**



**IDE per settore, 1996-2013 (€ mln.)**

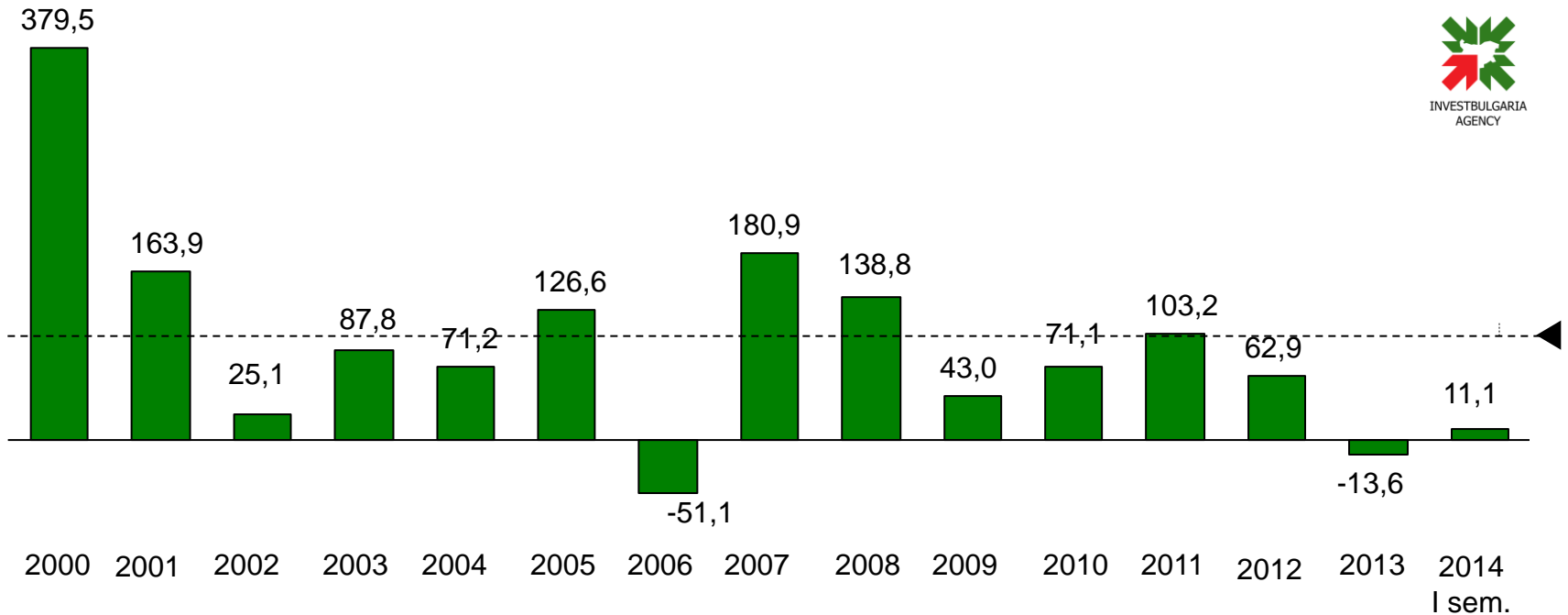


**Fonte: Elaborazioni InvestBulgaria Agency su dati Banca Nazionale Bulgara**

# Investimenti italiani in Bulgaria

Periodo 2000-2014 (€ mln.)

- Investimenti italiani (1996 - 2013) 1401.6 EUR mln.
- Gli investimenti italiani principali sono nella chimica, finanze, tessile, viticoltura e altri

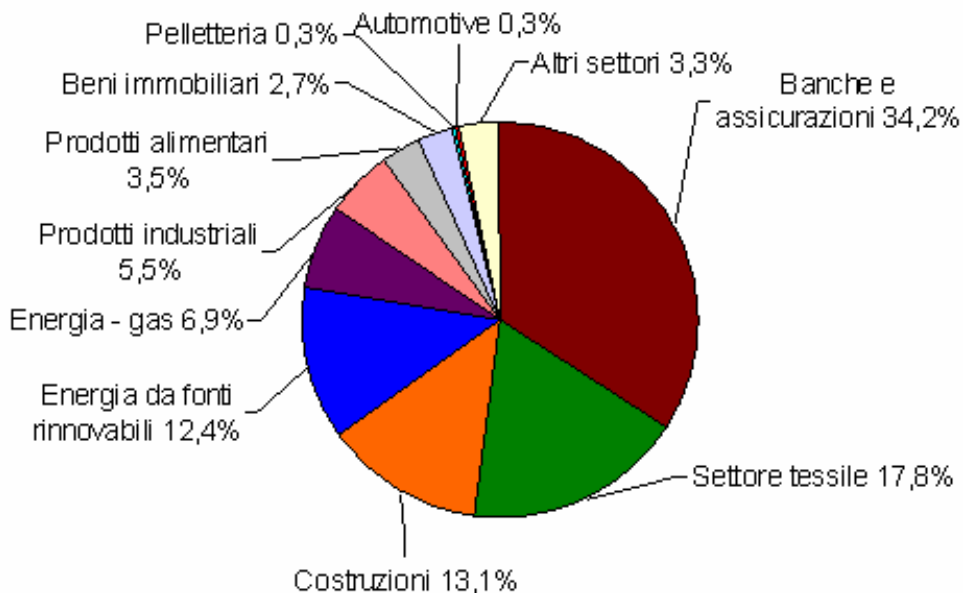


Fonte: Elaborazioni InvestBulgaria Agency su dati Banca Nazionale Bulgara

# Investimenti italiani diretti in Bulgaria

## I tre settori principali:

- Banche e assicurazione: intorno a 600 milioni di Euro
- Energia: circa 300 milioni di Euro, di cui 200 milioni solo da fonti rinnovabili
- Settore tessile: oltre 300 milioni di Euro



Settori italiani principali per settore		
Settore	Importo investito (in mln. Di Euro)	Investitori
Banche e assicurazioni	615,0	2
Settore tessile	320,5	12
Costruzioni	234,9	10
Energia da fonti rinnovabili	223,7	10
Energia - gas	123,5	4
Prodotti industriali	98,3	16
Prodotti alimentari	62,2	9
Beni immobiliari	48,7	4
Pelletteria	6,2	5
Automotive	6,1	5
Altri settori	58,6	18
<b>Totale</b>	<b>1797,7</b>	<b>95</b>

# Opportunita' di investimento

---

- Componentistica automotive
- Macchinari , elettronica ed elettrotecnica
- Chimica
- Filiera agro-alimentare
- Information technologies e outsourcing
- Turismo e benessere
- Restauro

**Opportunita' di affari** per le ingenti risorse dei **Fondi europei** in alcuni settori

infrastrutture trasporti, edilizia - risparmio energetico, ambiente - trattamento delle acque e smaltimento dei rifiuti

# Incentivi agli investimenti in Bulgaria

---

Gli investimenti sono suddivisi in tre tipologie: **classe A B e progetti prioritari** secondo il valore dell'investimento, la destinazione territoriale, il settore.

## Incentivi

- Servizi informativi
- Snellimento delle procedure amministrative con una riduzione di un terzo dei tempi
- Consulenza e servizi amministrativi personalizzati per realizzare il progetto d'investimento
- Contributo finanziario del 25% (classe A e B) per la formazione-qualifica professionale e fino al 50% (progetti prioritati) per formazione e Ricerca & Sviluppo
- Contributo finanziario fino al 10% per i progetti prioritari nel settore manifatturiero
- Rimborso al datore di lavoro di una parte delle spese assicurative e sanitarie del personale assunto (fino al 17,9% del salario lordo) per due anni
- Agevolazioni per l'acquisto di beni immobili demaniali o comunali senza procedure di gare d'appalto
- Sostegno finanziario per la costruzione di infrastrutture (es. strade)

**InvestBulgaria Agency** promuove e supporta gli investimenti esteri

<http://www.investbg.government.bg/en>



ITALIAN TRADE AGENCY

ICE - Agenzia per la promozione all'estero e  
l'internazionalizzazione delle imprese italiane

# Bulgaria: Desk Fondi Strutturali Europei

---

## RIPARTIZIONE FONDI UE 2014 – 2020

# Totale risorse al netto del cofinanziamento nazionale

	Finanziamento europeo
<b>7 programmi operativi* (ESIF)</b>	7 422
<b>Programma per gli affari marittimi e per la pesca (ESIF)</b>	88
<b>Programma per lo sviluppo delle aree rurali (ESIF)</b>	2 339
<b>Meccanismo per collegare l'Europa</b>	406
<b>Cooperazione territoriale europea</b>	165
<b>Fondo europeo di aiuti agli indigenti</b>	104
<b>Pagamenti diretti</b>	5 336
<b>TOTALE</b>	<b>15 860</b>

Fonte: Elaborazioni ICE Sofia su dati eufunds.bg

# Fondi ESIF al netto del cofinanziamento nazionale ( Mln. Euro)

	2014 - 2020	2007 - 2013	Pagamenti effettuati al 31/12/14
PO "Trasporto e infrastruttura di trasporto"	1 604	1 624	70,76%
PO "Ambiente"	1 505	1 466	75,84%
PO "Regioni in crescita"	1 312	1 361	77,06%
PO "Innovazioni e competitività"	1 182	988	78,24%
PO "Sviluppo delle risorse umane"	938	1 032	83,83%
PO "Scienza e istruzione per una crescita intelligente"	596	-	-
PO "Buona governance"	285	AT 154	78,73%
		OPAC 48	79,57%
Programma per gli affari marittimi e per la pesca	88	72	54,88%
Programma per lo sviluppo delle aree rurali	2 339	2 552	75,31%
<b>TOTALE</b>	<b>9 849</b>	<b>9 298</b>	<b>75,97%</b>



## PARTECIPAZIONE DIRETTA

**Beneficiari diretti** di finanziamenti nel quadro dei Programmi **Innovazioni e competitivita'**, **Sviluppo delle Risorse Umane**, **Sviluppo delle Aree Rurali**, **Affari Marittimi e Pesca**

### 1. Chi puo' partecipare?

Imprese registrate in Bulgaria, indipendentemente dalla nazionalità del capitale sociale, di nuova costituzione o gia' produttive da un determinato periodo di tempo

### 2. Dove sono pubblicati gli inviti a presentare proposte progettuali?

Tutti i bandi sono pubblicati in bulgaro su [www.eufunds.bg](http://www.eufunds.bg), sul sito di ogni Programma e sul <http://www.dfz.bg/>

### 3. Come posso accedere alle Linee guida?

La documentazione e' gratuita e disponibile sui citati siti

### 4. Elaborazione e presentazione progetto: quali sono gli steps e chi mi aiuta?

Consulenti/esperti specializzati: valutazione fattibilita', corrispondenza requisiti, punteggi, stesura, presentazione, gestione per tutta la durata del progetto

# Modalita' di accesso ai Fondi Europei e FAQ

---

## **5. In caso di quesiti e delucidazioni in merito al bando a chi mi rivolgo?**

Le domande devono essere inviate, in bulgaro, alla sezione dedicata del sito dell'Autorita' di gestione del PO; lo stesso dicasi delle risposte

## **6. Quali sono i tempi di approvazione di un progetto?**

Tre mesi, ai sensi della Legge in vigore

## **7. Qual'e' la percentuale del contributo?**

A seconda del Programma e del bando dal 25% al 100%

## **8. Spese ammissibili del bando: quando posso iniziare a farle?**

Dopo l'approvazione del progetto e la stipula del contratto con l'Autorita' di gestione

## **9. Qual'e' la percentuale massima dell'anticipo? 50%**

## **10. Quanti progetti posso presentare nel periodo 2014-2020? Un progetto per anno**

## **11. Informazioni utili ICE Sofia:**

Desk Bulgaria Fondi Strutturali su <http://www.ice.it/paesi/europa/bulgaria/index.htm>

## PARTECIPAZIONE INDIRETTA

**Subcontractors** - esecutori di opere, servizi, forniture attraverso la partecipazione alle gare d'appalto indette nell'ambito del progetto approvato di un beneficiario diretto nel quadro dei PO **Trasporti, Ambiente, Scienza e Istruzione, Buona Governance.**

### 1. Chi puo' partecipare?

Impresa singola italiana, consorzio (o raggruppamento temporaneo) con imprese locali, costruire una societa' in Bulgaria

### 2. Dove sono pubblicate le gare?

In bulgaro, su [www.aop.bg](http://www.aop.bg) e sui siti dei Committenti; sulle pagine <http://eur-lex.europa.eu> e <http://ted.europa.eu>

### 3. Come posso accedere al capitolato di gara?

Scaricabile dai siti di cui sopra. Alcuni sono a pagamento (bonifico bancario)

### 4. Come va presentata l'offerta?

In lingua bulgara. I documenti richiesti devono essere legalizzati ed apostillati

# Modalita' di accesso ai Fondi Europei e FAQ

---

## **5. Qual'e' la tempistica per la presentazione delle offerte?**

Circa un mese

## **6. In caso di quesiti e delucidazioni in merito alla gara a chi mi rivolgo?**

Tutte le domande devono essere fatte in forma scritta, in bulgaro, all'Ente appaltante.

**7. Servizi ICE Sofia:** avviso di gare, monitoraggio, acquisto capitolato, traduzione, rapporti con qualificati studi di consulenza

Sul sito ICE di Sofia, nella rubrica "Opportunità per te - Gare", sono pubblicate tempestivamente delle gare selezionate dal nostro ufficio, ritenute di particolare interesse per le aziende italiane. E' possibile attivare il servizio gratuito di segnalazione notizie attraverso il link "@ Ricevi via email".

# Programma operativo “Trasporto e infrastruttura di trasporto”

Assi prioritari	FC + FESR + CN	
	euro	%
1. Sviluppo dell'infrastruttura ferroviaria nel quadro del TEN-T (FC)	673 345 447.7	35.67 %
2. Sviluppo dell'infrastruttura stradale nel quadro del TEN-T (FC)	673 345 447.7	35.67 %
3. Miglioramento del trasporto intermodale (FESR)	425 058 823.0	22.52%
4. Realizzazione di un'infrastruttura moderna per la gestione del traffico e la sicurezza stradale (FESR)	68 170 107.0	3.61%
5. Assistenza tecnica (FESR)	47 667 431.0	2.53%
<b>TOTALE</b>	<b>1 887 587 256.4</b>	<b>100%</b>

# Programma operativo “Ambiente”

Assi prioritari	FC + FESR + CN	
	euro	%
1. Settore idrico (FC)	1 216 023 392	68.69%
2. Rifiuti (FESR)	268 078 420	15.14%
3. Natura 2000 e biodiversita' (FESR)	101 390 000	5.73%
4. Prevenzione e gestione del rischio di alluvioni	78 528 322	4.44%
(FC)	58 823 529	
(FESR)	19 704 793	
5. Miglioramento della qualita' dell'aria (FC)	58 823 529	3.32%
6. Assistenza tecnica (FESR)	47 537 679	2.69%
<b>TOTALE</b>	<b>1 770 381 342</b>	<b>100%</b>

# Programma operativo “Regioni in crescita”

Assi prioritari	FESR + CN	
	euro	%
<b>1. Sviluppo urbano integrato e sostenibile 39 citta'</b>	840 449 030	54,46%
<b>2 . Sostegno ai centri urbani periferici piu' disagiati 28 citta'</b>	105 704 683	6,85%
<b>3. Infrastruttura istruzione regionale</b>	114 896 483	7,45%
<b>4. Infrastruttura sanitaria regionale</b>	83 597 313	5,42%
<b>5. Infrastruttura sociale regionale</b>	50 857 681	3,30%
<b>6. Turismo regionale</b>	100 755 881	6,53%
<b>7. Infrastruttura stradale regionale</b>	194 526 920	12,61%
<b>8. Assistenza tecnica</b>	52 394 118	3,40%
<b>TOTALE</b>	<b>1 543 182 109</b>	<b>100%</b>

# Programma operativo “Innovazioni e competitività”

Assi prioritari	FESR + CN	
	euro	%
1. Sviluppo tecnologico e innovazioni	295 282 552	21,24%
2. Sviluppo e crescita dell'imprenditorialità e delle PMI	697 492 048	50,17%
3. Efficienza energetica	310 686 632	22,32%
4. Forniture sicure di gas, rimozione degli ostacoli	45 000 000	3,24%
5. Assistenza tecnica	41 674 668	3%
<b>TOTALE</b>	<b>1 390 135 900</b>	<b>100%</b>



# Programma operativo “Sviluppo delle risorse umane”

Assi prioritari	FESR + CN	
	euro	%
<b>1. Miglioramento dell'accesso all'occupazione e della qualita' dei posti di lavoro</b>	647 563 132	59.3%
<b>2. Riduzione della poverta' e incentivazione all'inclusione sociale</b>	336 427 751	30.8%
<b>3. Ammodernamento delle istituzioni del mercato del lavoro nel campo dell'inclusione sociale, della sanita', delle pari opportunita'</b>	44 095 394	4%
<b>4. Cooperazione transnazionale</b>	19 761 375	1.8%
<b>5. Assistenza tecnica</b>	44 400 425	4.1 %
<b>TOTALE</b>	<b>1 092 248 077</b>	<b>100%</b>

## Programma operativo

# “Scienza e istruzione per una crescita intelligente”

Assi prioritari	FESR + CN	
	euro	%
<b>1. Ricerca scientifica e sviluppo tecnologico</b>	279 073 205,88	40%
<b>2. Istruzione e <i>lifelong learning</i></b>	258 012 376,47	37%
<b>3. istruzione e inclusione sociale attiva</b>	136 118 464,71	19%
<b>4. Assistenza tecnica</b>	27 973 224,71	4%
<b>TOTALE</b>	<b>701 177 271,77</b>	<b>100%</b>

# Programma operativo “Buona governance”

Assi prioritari	FC + FESR + CN	
	euro	%
1. Servizi amministrativi e gestione elettronica	144 267 647	42.95%
2. Gestione efficiente e professionale in concerto con la cittadinanza e l'imprenditoria	76 361 176	22.73%
3. Sistema giudiziario efficace e trasparente	30 230 000	9.00 %
4. Assistenza tecnica alla P.A. preposta alla gestione e all'utilizzo dei Fondi UE (ESIF)	72 890 780	21.70%
5. Assistenza tecnica	12 170 000	3.62%
<b>TOTALE</b>	<b>335 919 603</b>	<b>100%</b>

# Programmi operativi “Sviluppo rurale” e “Pesca”

---

## Programma per lo sviluppo delle aree rurali: 2 339 mln. EUR

### Attività principali:

- Agricoltura, allevamento bestiame, frutticoltura e produzione verdura biologici;
- Servizi principali per le persone – sanità e istruzione;
- Infrastruttura pubblica – strade, acquedotti e fognature
- Aiuto avvio attività imprenditoriale, diversificazione

## Programma per gli affari marittimi e la pesca: 88 mln EUR

### Attività principali:

- Miglioramento della flotta peschiera e le condizioni di lavoro dei pescatori;
- Sviluppo dell'acquacoltura;
- Miglioramento delle condizioni di trasformazione e di vendita di pesce e di prodotti ittici
- Ricostruzione e modernizzazione dei porti di pesca e dei moli

## Cooperazione territoriale Europea: 165 mln EUR

### Attività principali:

- Misure per l'occupazione, l'istruzione, l'imprenditoria, scambio di esperienza;
- Infrastrutture di piccola scala;
- Infrastruttura pubblica – strade, acquedotti e fognature
- Tutela del patrimonio naturale e culturale

## Meccanismo di collegamento per l'Europa: 406 mln. EUR

### Attività principali:

- Trasporto - progetti ferroviari e navigazione sul Danubio;
- Energetica – sviluppo dell'infrastruttura dell'energia elettrica e i sistemi per il trasporto del gas;
- Misure per miglior accesso a internet

## Fondo europeo per l'aiuto agli indigenti: 104 mln. EUR

### Attività principali:

- Alimentazione e beni di consumo di base (abbigliamento, scarpe ed altri) agli indigenti;

[PER ESPORTARE](#) | [AGENZIA ICE NEL MONDO](#) | [Eventi in agenda](#) | [Notizie dal mondo](#)[Mercato](#) | [Settore](#) | [Servizi](#) | [Catalogo on line](#) | [Promuovi la tua azienda](#) | [Formazione](#) | [Piano per il Sud](#) | [Partenariato Ind., OO.II. e UE](#) | [Crea la tua vetrina](#)[Home](#) > [Per Esportare](#) > [Entra nel tuo mercato](#) > [Europa](#) > [Bulgaria](#) > **Desk Bulgaria fondi strutturali**

## DESK BULGARIA FONDI STRUTTURALI

-  [Desk Bulgaria Fondi Europei \(17K\)](#)
-  [Quadro di Riferimento Strategico Nazionale 2007 \(15K\)](#)
-  [Manuale Bandi \(2.000K\)](#)
-  [Bandi \(194K\)](#)

### ICE SOFIA

Tel.: +359 2 986 15 74; 986 16 18

Fax: +359 2 981 73 46

E-mail: [sofia@ice.it](mailto:sofia@ice.it)Web: [www.ice.gov.it](http://www.ice.gov.it)

### » Ufficio di Sofia

[Indirizzi e link utili](#)[Calendario festività](#)**Desk Bulgaria Fondi Strutturali**[Investire in Bulgaria](#)