

JETRO



Discover the Advantages of doing
business in Japan

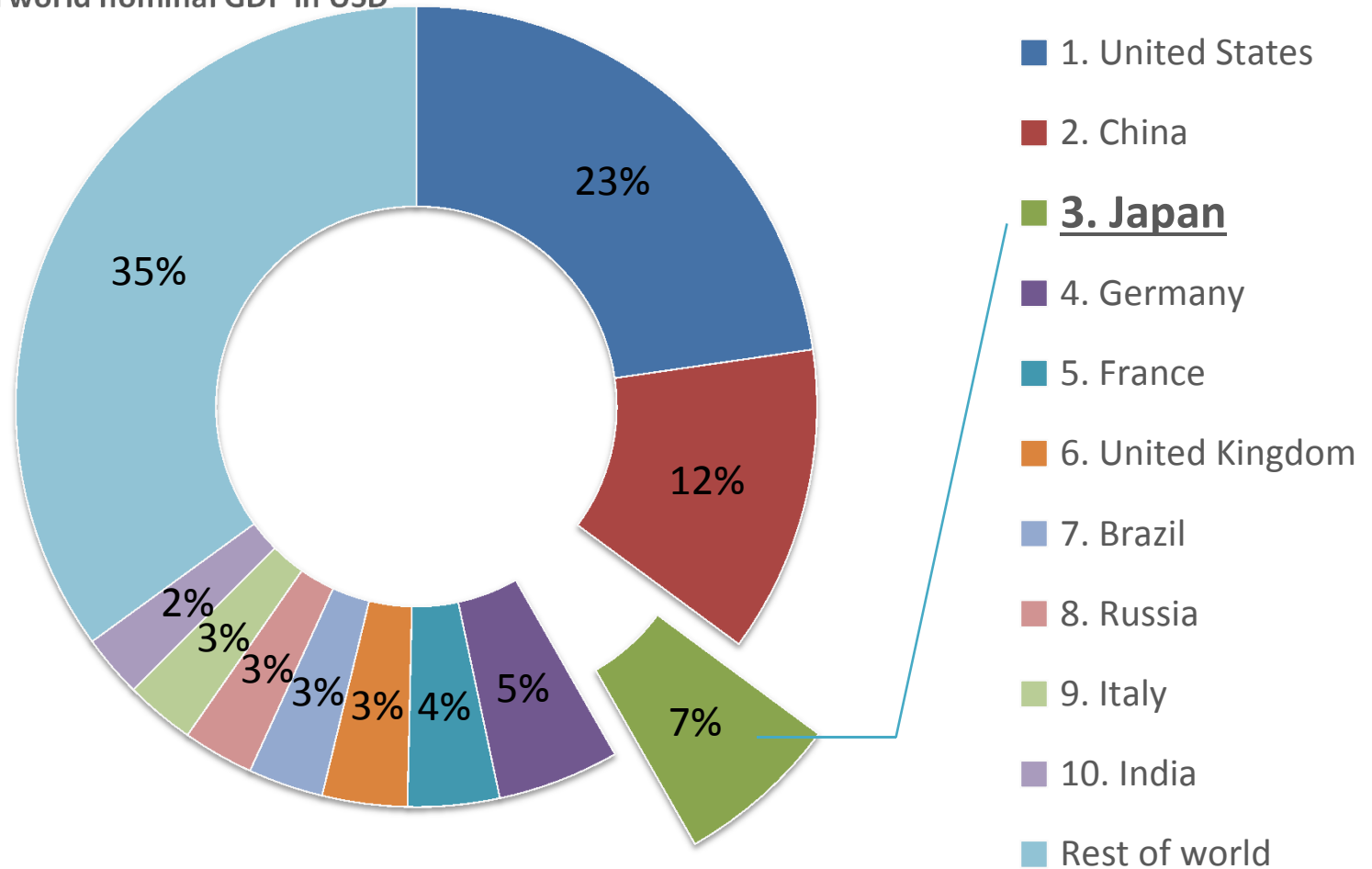
Ottobre 2014

Japan External Trade Organization (JETRO)
Centro Informazioni per il Commercio di Nagoya

Japan is a globally significant economy

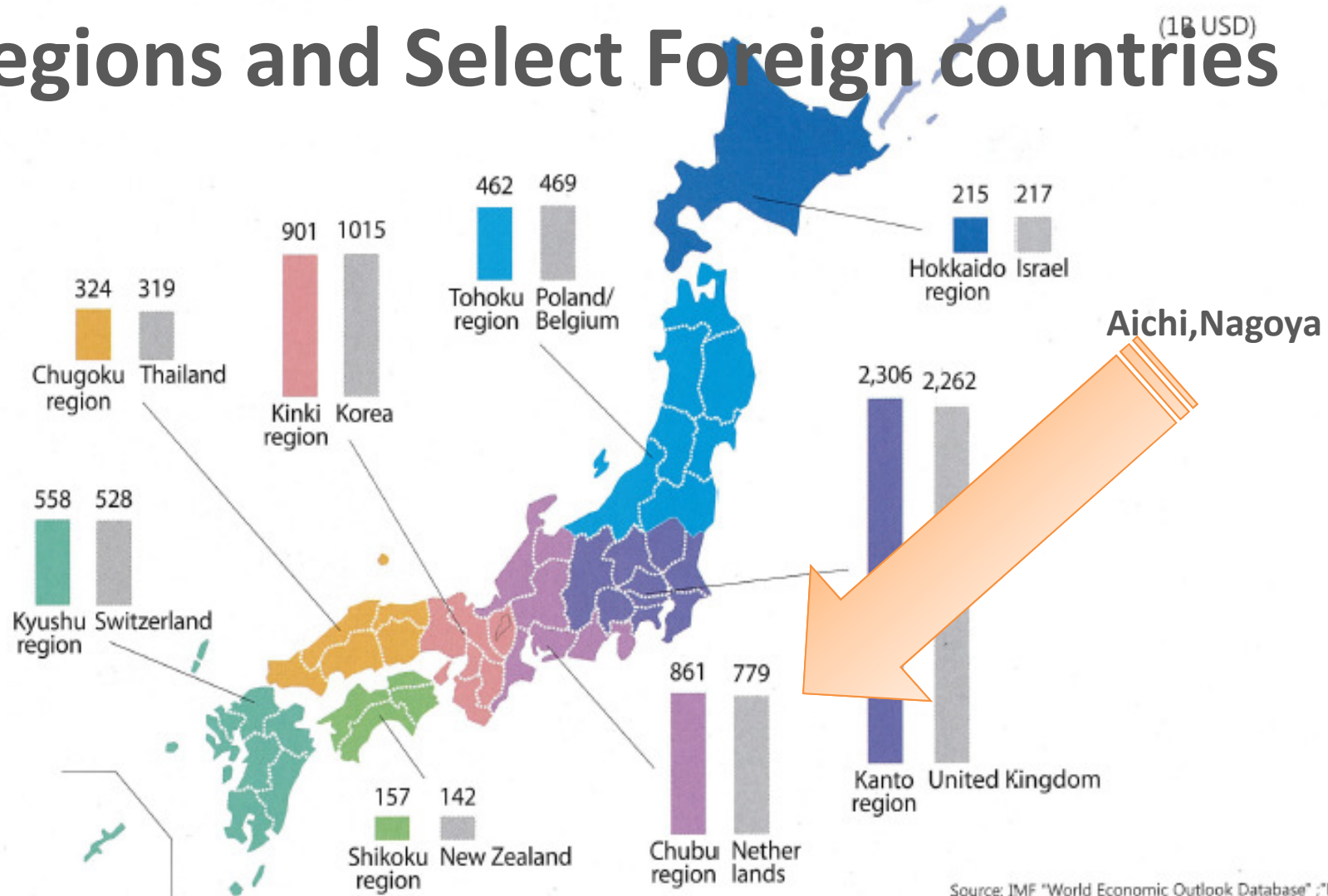
World's 10 Largest Economies - 2013

Percentage share of total world nominal GDP in USD



Sources: International Monetary Fund, World Economic Outlook Database, April 2014; JETRO

GDP Comparison between Japan's Regions and Select Foreign countries ^(1B USD)



Source: IMF "World Economic Outlook Database"; "Prefectural Economic Almanac 2010", Economic and Social Research Institute, Cabinet Office

Inward FDI into Japan, stock:2013

by country and industry

Unit: 100 Million JPY

Europe

83,192

(Top3 Country / Region)

Netherlands	29,150
France	15,014
UK	13,819

(Top3 Industry)

Finance & Insurance	20,381
Electric Machinery	17,212
Transportation Equip.	13,899

Asia

25,822

(Top3 Country / Region)

Singapore	14,077
Hong Kong	5,742
Taiwan	2,395

(Top3 Industry)

Finance & Insurance	9,329
Wholesale & Retail	2,810
Services	2,088

North America

56,780

(Top2 Country / Region)

USA	55,216
Canada	1,564

(Top3 Industry)

Finance & Insurance	33,425
Wholesale & Retail	5,862
Electric Machinery	4,197

Central & South America

11,996

(Top2 Country / Region)

Cayman Is.	9,912
Brazil	54

(Top2 Industry)

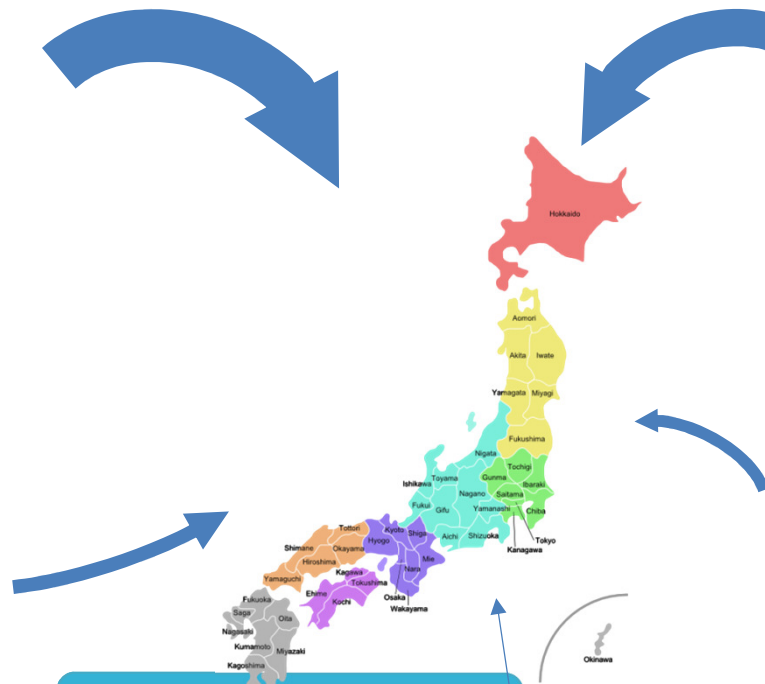
Finance & Insurance	4,706
Electric Machinery	1,936

Oceania

1,691

(Top2 Country / Region)

Australia	1,301
New Zealand	373



Sources: Ministry of Finance, Bank of Japan

innovazione Hub

In Giappone l'integrazione intelligente crea innovazione.

Spese di ricerca e numero di ricercatori tra i più alti al mondo



In Giappone le attività di ricerca in campo scientifico e tecnologico sono molto sviluppate. "La percentuale di spese di ricerca rispetto al PIL" e il "numero di ricercatori per ogni 10.000 persone" sono tra i più alti al mondo.

Spese di ricerca e percentuale sul PIL (tra i paesi del G8)

Classifica	Paese	Spese di ricerca (x 100 milioni di dollari)	Rapporto sul PIL (%)
1	Giappone	1,636	3.67
2	Germania	931	2.88
3	Stati Uniti	4,152	2.77
4	Francia	519	2.24
5	Inghilterra	396	1.77
6	Canada	243	1.74
7	Italia	248	1.25
8	Russia	350	1.09

"numero di ricercatori per ogni 10.000 persone" (tra i paesi del G8)

Classifica	Paese	numero di ricercatori (10.000 persone)	per ogni 10.000 persone (persone)
1	Giappone	64.6	50.8
2	Stati Uniti	141.3	46.8
3	Canada	14.9	43.7
4	Inghilterra	26.2	41.8
5	Germania	32.8	40.1
6	Francia	24.0	37.0
7	Russia	44.8	31.3
8	Italia	10.7	17.6

(Fonte: "Indagine sulle attività scientifiche e tecnologiche nel 2013" a cura del Ministero degli Affari Interni e delle Comunicazioni.) Dati ricavati dal database: "Main Science and Technology Indicators" dell'OCSE e altri enti

Un ambiente che favorisce l'innovazione

Il Giappone le attività di ricerca e sviluppo e d'innovazione sono molto sviluppate, realtà testimoniata anche dall'elevato numero di domande di brevetto. Molti dei brevetti circolanti a livello internazionale trattano soluzioni ad alto valore.

Contributo del Giappone nel settore dei brevetti

Triadic Patent Families (famiglie di brevetti registrati negli Stati Uniti, Europa e Giappone): numero uno al mondo per numero di brevetti ad alto valore circolanti a livello internazionale e registrati presso gli Uffici Brevetti statunitense, europeo e giapponese.

(Fonte: OECD [OECD Fact book 2014])



Numero uno al mondo per numero di registrazioni richieste da "cittadini giapponesi" rispetto al numero di registrazioni suddivise per nazionalità dei richiedenti. Paesi del G8, Cina e Corea: in Giappone sono state effettuate 279.000 registrazioni (32,3% del totale), negli U.S.A. 149.000 (17,2% del totale) e in Cina 148.000 (17,1% del totale). Il Giappone vantava il maggior numero di registrazioni anche prima del 2012.

(Fonte: WIPO (World Intellectual Property Organization) [IP statistics data center/PATENT Grant for direct applications Total count by applicant's origin (2014 January)])

Business Friendly Infrastructure

Abbondanza d'infrastrutture sociali a sostegno dell'economia

L'ambiente ideale per gli affari

Un modo accurato di fare affari

RANK
1 / In the world countries 144

Secondo il "The Global Competitiveness Report 2014-2015" del Forum Economico Mondiale, il contesto imprenditoriale giapponese gode di ottima reputazione.

Numero uno al mondo alla voce "livello di diligenza negli affari"
Questa valutazione riguarda la rete economica e la qualità delle strategie operative delle aziende giapponesi.

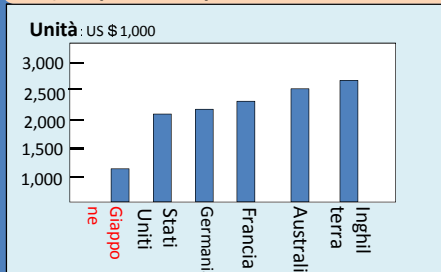
(Fonte: World Economic Forum, "The Global Competitiveness Report 2014-2015")

Circa il **60%** delle aziende straniere attribuisce la maggior attrattiva del Giappone alla **qualità delle sue infrastrutture.**

123 aziende straniere su 203 hanno scelto la **qualità delle infrastrutture** come "il maggior punto di forza" dell'ambiente economico giapponese.

Economicità delle infrastrutture

Costi di spedizione (compresi i trasporti di merce via terra e via aerea)



Costo annuo che simula la consegna periodica della pianta

(出所: KPMGLレポート「Competitive Alternatives 2014」)

Economicità dei costi immobiliari in Giappone rispetto alle principali città dell'Asia (Shanghai, Hong Kong, Seul e Singapore) (Unità: dollari USA)

(Unità: dollari USA, %, mesi)		Tokyo	Shanghai	Hong Kong	Seoul	Singapore
Immobiliare	Spesa mensile di locazione per uffici (al m ²)	35	52	109	57	66
	Spesa mensile di locazione per negozi e showroom (al m ²)	46	206	368	32	309
	Prezzo d'acquisto di terreni nella zona industriale (al m ²)	2,761	2,703	2,966	2,167	4,654

(出所: JETRO「ジェトロ 経済貿易投資報告 2014年度版」
データ元: JETRO「第24回アジア主要33都市・地域の投資関連コスト比較(2014年5月)」より作成)

Comfortable Living

Giappone: un paese sicuro e piacevole da vivere

Giappone: un paese sicuro e a basso tasso di criminalità

Indice globale di pacificità nel 2013

RANK
1 /In Asia

Misura del livello di pacificità calcolato su 22 voci compresi tasso di criminalità, terrorismo, numero di omicidi ecc.

Numero uno in Asia

(Fonte: InghilterraThe Economist Intelligence Unit
「[Global Peace Index 2013](#)」)

Il 40% delle aziende estere considera il Giappone un paese attraente per la propria stabilità sociale.

(出所: 経済産業省「[欧米アジアの外国企業の対日投資関心度調査報告書 2014年](#)」)

Classifica del livello di felicità dei paesi dell'OCSE
Categoria "Sicurezza"

RANK
1

Primo nella categoria "Sicurezza" con 9,9 punti su 10

(Fonte: [OECD「Better Life Index\(2013\)」](#))

Stabilità sociale

Quale punto di forza dell'ambiente degli affari, 78 aziende su 203 citano il Giappone per la sua "stabilità sociale".

Giappone: un paese sicuro da vivere

Un ambiente sociale che permette di vivere bene tutta la vita, dalla nascita alla vecchiaia

La più alta aspettativa di vita al mondo

- Numero uno al mondo per durata di vita media di entrambi i sessi.
- Numero uno al mondo per le donne (87 anni) e numero otto per gli uomini (80 anni)

(Fonte: [Statistiche Mondiali della Sanità 2014](#) a cura dell'Organizzazione Mondiale della Sanità (OMS))

- Numero due al mondo tra i paesi dell'OCSE per percentuale di mortalità infantile (sino a 1 anno d'età)

(Fonte: OECD「[OECD Factbook 2014](#)」)

Abbondanza d'infrastrutture mediche

- Numero uno tra i paesi del G8 per numero di posti letto per ogni 1000 persone (13,7)

(Fonte: Rapid Intelligence「[NationMaster.com 2014](#)」)

Abbondanza di personale infermieristico

- Numero uno tra i paesi dell'OCSE per percentuale di personale infermieristico rispetto al personale medico

(Fonte:OECD「[OECD Factbook 2014](#)」)



Invest Japan **B**usiness **S**upport **C**enter **Nagoya**

JETRO

IBSC Nagoya

Un unico ufficio per servizi “tutto compreso”, dall’apertura della sede all’inizio delle attività

Consulting Consulenza gratuita per singole aziende

- Consulenza legale
- Stime di costo
- Consulenza fiscale
- Informazioni sui regolamenti nel mercato
- Consulenza sulle pratiche di business
- Ricerca di personale
- Ricerche immobiliari
- Assistenza alle richieste di sovvenzioni finanziarie

Facilities Uffici provvisori gratuiti

- 50 giorni lavorativi di servizi gratuiti
- Nelle sei principali città del Giappone
- Disponibilità di attrezzature d’ufficio (arredamento, telefono ecc.)
- Servizio di segreteria (comune)
- Locale computer (stampante, scanner ecc.)
- Sala riunioni e sala multiuso



Information Fornitura d’informazioni necessarie per la conduzione delle attività

- Report di mercato
- Consulenza d’affari
- Database online
- Informazioni sui fornitori di servizi
- Assistenza all’accesso agli enti statali
- Accettazione di richieste di modifiche ai regolamenti



www.investjapan.org

Japan External Trade Organization (JETRO)
Centro Informazioni per il Commercio di Nagoya
4-4-38 Meieki, Nakamura-ku, Nagoya
Tel. 052 589 6210
E-mail. Nag@jetro.go.jp

★ È vietata la riproduzione non autorizzata di questo documento.

★ JETRO è impegnata a garantire la correttezza delle informazioni qui contenute. L'utente è tuttavia responsabile della verifica finale della correttezza di tali informazioni e di qualsiasi uso vorrà farne. JETRO non assume alcuna responsabilità qualora l'utilizzo di queste informazioni (compreso l'accesso al sito Internet del quale qui è fornito il collegamento) dia luogo a inconvenienti o problemi